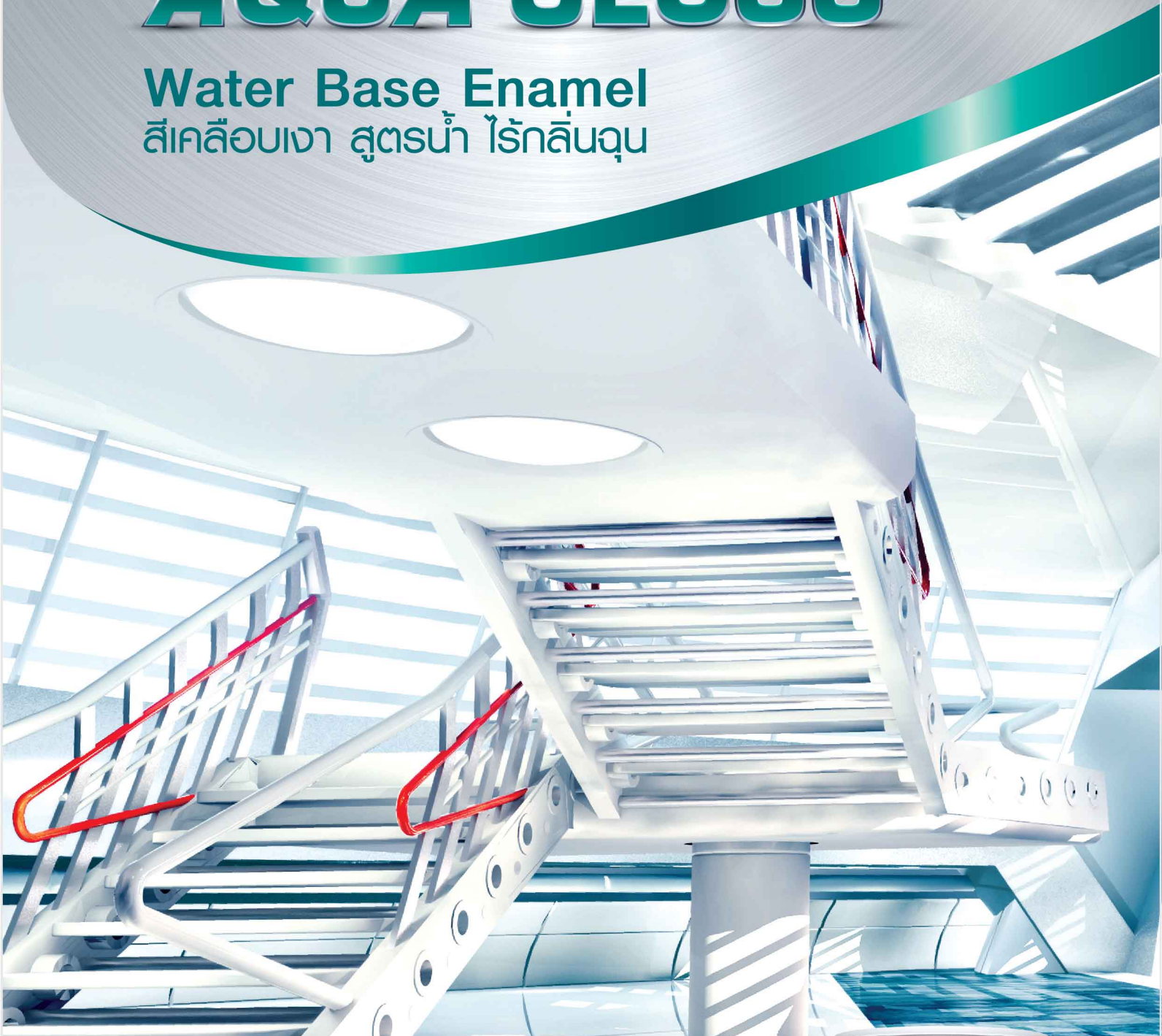




SuperShield™ AQUA GLOSS

Ultra Premium
Acrylic Technology

Water Base Enamel
สีเคลือบเงา สูตรน้ำ ไร้กลิ่นฉุน



10
Years
Durability
Gloss & Non Yellow

ไร้กลิ่นฉุน
Ultra
Low VOCs

1Hr.
แห้งเร็ว
ชั่วโมง



ซูเปอร์ชีลด์ อะควา กลอส
สำหรับเหล็ก ทึลว้าโนซ์ ไม้ และคอนกรีต

SuperShield™ AQUA GLOSS

Ultra Premium
Acrylic Technology



Ivory Coast

ความเรียบง่าย...ของโทนสีจากใยหินแห่งธรรมชาติ



Sandolla Beach 8572




Julesberg 8563



Brownstone 8560



Pale Ivory 7892



Creased Khaki 7928



Balsam Brown 8520



Peach Q602



Antique Gold 7918



Botanica Gold 7886



Tropical Forest

ความชุ่มชื้น...ของพันธุ์ไม้ สีเขียวใบไม้จากพรรณไม้ อบอุ่นด้วยสีเปลือกไม้



Garden Greenery 7585



Willow Green Medium Q505



Woodland Fern 7557



Evening Whisper Q803



Forest Falls 8343



Lonely Cove 8350

เว็บไซต์ที่สามารถผสมพ่นเครื่องผสมสี TOA COLOR WORLD

Color can be mixed with TOA COLOR WORLD tinting machine.



Midnight Ocean

จินตนาการจากพื้นฟ้าดำถึงสู่ห้วง...มหาสมุทร



White Q100



Morning Mist Q802



Sky Way 7432



Zephyr 8306




Ocean Blues 7414




Neo Blue Q370



Sparkling Silver Q1000



Black Q800



Blue Moon Bay 7301



Terra Mountain

ผสมผสานความงามอย่างลงตัวจากพื้นดินและการสร้างสรรค์เสมือนธรรมชาติ



Coral Bells 8674



Scaret Medium Q252




Cheerful Cherry 8693



Face of Innocence 8602



Rustic Hills 8606



Spicy Hot Fudge Q901



Walnut Creamx 8778



Pocahontas 8551



Cameroon Bay 8774



ซูเปอร์ชิลด์ อะควา กลอส นวัตกรรมสีเคลือบเงาสูตราบน้ำ ที่เป็นมิตรต่อสิ่งแวดล้อม
ผลิตจากอะคริลิกโมดิฟายด์ 100% คุณภาพสูง จากยุโรป ด้วย H₂Oil Technology สูตรพิเศษเฉพาะของ TOA
ที่รวมคุณสมบัติของสีเคลือบผสานเข้ากับโมเลกุลของน้ำจึงเป็นสีรักษ์โลกที่คุณภาพสูงกว่าเดิม **เพียงพรมกับน้ำ**
ไร้กลิ่นฉุน ปลอดภัยต่อ ทุกชีวิตในบ้าน

SuperShield AQUA GLOSS is a high-quality water-based paint enamel manufactured from 100% modified European high-quality acrylic and TOA's exclusive H₂Oil Technology. It is a low odour and environmentally friendly product which is safe for all users and life.

- คุณสมบัติ :**
- ไร้กลิ่นฉุน ไร้ง่าย เพียงพรมกับน้ำ
Low Odour and VOCs
 - กทนทานต่อการขีดล้างมากกว่า 30,000 รอบ
Scrub Resistance With Greater Than 30,000 Times
 - คงความขาว ยาวนาน ไม่เหลืองตัว
Non-Yellowing Paint
 - ป้องกันแบคทีเรีย และเชื้อราตลอดอายุการใช้งาน
Bacteria and Fungus Protection For a Lifetime
 - แห้งไวกว่า ใน 1 ชั่วโมง
Quick Drying (Within 1 hr.)
 - ป้องกันตะไคร่น้ำ และความเป็นด่างจากปูน
Algae and Alkali Resistance



การใช้งาน : เหมาะสำหรับการทาพื้นผิวเหล็ก กัลวาไนซ์ ไม้ และคอนกรีต
Suitable for use on metals, galvanized steel, wood, and concrete

| ข้อมูลจำเพาะ / Specification | | | | | |
|---|---|-------------------------------|---|----------------------------------|---|
| ลักษณะฟิล์มสี Finish Film | การคลุมพื้นที่* ตร.ม./กอล./เที่ยว Coverage* sq.m/Gallon/Coat | ชนิดเครื่องมือ Application | การผสมก่อนการใช้งาน (โดยปริมาตร) Dilution (by Volume) | ระยะเวลา แห้งผิว Touch Dry | ระยะเวลา แห้งทาทับได้ Dry to Recoat |
| เงา Gloss | 35-45 | แปรง Brush | น้ำสะอาด / Water 10-15% | 10 นาที 10 minutes | 1 ชั่วโมง 1 hours |
| | | ลูกกลิ้ง Roller | น้ำสะอาด / Water 10-15% | | |
| | | เครื่องพ่น Spray | น้ำสะอาด / Water 10-20% | | |
| ระบบการทาสี | | | Application System | | |
| 1. ขั้นตอนการทาสี พื้นผิวปูนใหม่ <ul style="list-style-type: none"> • ทิ้งผนังให้แห้งอย่างน้อย 1 เดือน • ทำความสะอาด ให้ปราศจากฝุ่น ผง เศษซีเมนต์ คราบไขมัน และสิ่งปนเปื้อนต่างๆ พื้นผิวปูนเก่า <ul style="list-style-type: none"> • ขัดล้างสีเดิมที่เสื่อมสภาพ ออกให้หมด (ห้ามใช้แปรงลวด) • บริเวณที่มีเชื้อราหรือตะไคร่น้ำ ให้ขัดล้างด้วยน้ำสะอาด ทั่วให้แห้ง แล้วจึงทาดูด้วย น้ำยาฆ่าเชื้อราและตะไคร่น้ำที่โอเอ 113 ไมโครคิล • หากบริเวณที่มีรอยแตกกว้างขนาดกว้าง น้อยกว่า 1.0 มม. อุดโป๊วด้วย ทีโอเอ อะคริลิกฟิลเลอร์ • หากบริเวณที่มีรอยแตกกว้างขนาดกว้าง มากกว่า 1.0 มม. อุดโป๊วด้วย ทีโอเอ อะคริลิก ซีลแลนท์ พื้นผิวไม้ <ul style="list-style-type: none"> • ใช้กระดาษทรายแห้งขัด และทำความสะอาดพื้นผิวให้ปราศจาก ฝุ่นผง แล้วทิ้งไว้ให้แห้งสนิท พื้นผิวเหล็ก / กัลวาไนซ์ <ul style="list-style-type: none"> • ขัดสนิมออกให้หมดด้วยกระดาษทราย หรือเครื่องพ่นทราย แล้วทำความสะอาด พื้นผิวด้วยทินเนอร์ เพื่อเสริมการยึดเกาะ <p>* ควรใช้เหล็กใหม่ที่ปราศจากสนิม 100% (ตามมาตรฐานการเตรียมพื้นผิว SA 2.5)</p> | | | 1. Surface Preparation New Concrete <ul style="list-style-type: none"> • Allow surface to dry completely (at least one month) • Remove any dust, dirt, oil stains, grease and contaminants from the concrete Old Concrete <ul style="list-style-type: none"> • Remove any loose and flaking paint by sandpaper and clean with water • Clean off any fungus and algae from the surface, leave it to dry properly, then apply with TOA Microkill 113 • Apply TOA Acrylic Filler on hairline cracks in concrete (< 1 mm.) • Apply TOA Acrylic Sealant on large cracks in concrete (>1 mm.) Wood <ul style="list-style-type: none"> • Scrub with sandpaper and remove all dust from wood, then leave it dry completely Metals / Galvanized <ul style="list-style-type: none"> • Scrub with sandpaper or a sandblaster, then clean the surface with thinner in order to strengthen adhesion <p>*This product performs effectively on new metals and galvanized steel, which are 100% rust-free (refer to SA 2.5 Standard).</p> | | |
| 2. การทาสีรองพื้น ปูน <ul style="list-style-type: none"> • ทาสีรองพื้นทีโอเอ ไฮโดร ควิก หรือรองพื้นตามระบบที่เหมาะสม 1 เที่ยว เหล็ก/โลหะ <ul style="list-style-type: none"> • ทาสีรองพื้นเทกาน์สนิม ทีโอเอ อีโค เมทัล หรือรองพื้นตามระบบ เหล็กที่เหมาะสม 1 เที่ยว ไม้ <ul style="list-style-type: none"> • ทาสีรองพื้นตามระบบไม้ที่เหมาะสม 1 เที่ยว | | | 2. Primer Concrete <ul style="list-style-type: none"> • Apply 1 coat of TOA Hydro Quick Primer or appropriate primer for concrete Metals/ Galvanized Steel <ul style="list-style-type: none"> • Apply 1 coat of TOA Eco Metal Primer or appropriate primer for metals or galvanized steel Wood: <ul style="list-style-type: none"> • Apply 1 coat of appropriate wood primer | | |
| 3. การทาสีทับหน้า <ul style="list-style-type: none"> • ทาสีเคลือบเงาสูตราบน้ำ ซูเปอร์ชิลด์™ อะควา กลอส จำนวน 2 เที่ยว | | | 3. Topcoat <ul style="list-style-type: none"> • Apply 2 coats of SuperShield AQUA GLOSS water-based enamel | | |

*พื้นที่การปกคลุมอาจต่างกัน ขึ้นอยู่กับประเภทเครื่องมือการใช้งาน และความหนาฟิล์ม
*Coverage may vary, depending on the type of paint application tools and film thickness.
ข้อเสนอแนะ: เพื่อประสิทธิภาพสูงสุด ควรเตรียมพื้นผิวให้เหมาะสม โดยเลือกใช้ผลิตภัณฑ์ของทีโอเอเท่านั้น เมื่อเปิดฝาใช้แล้วควรรีบปิดทันที
Recommendation: The highest coating performance is directly dependent on the appropriate related TOA product, thorough surface preparation prior to coating, and a fresh state.

