



Inspire  
Better Living

# TOA Loft

## COLOR

หลากหลาย สไตล์ลอฟท์

8545

8346

7479

7429

8639



### Textured Paint - Loft Style

- สูตรน้ำ ปลอดภัย ไร้กลิ่นฉุน
- สร้างลายง่าย พร้อมใช้งานทันที
- ทำความสะอาดได้ง่าย

# TOA Loft COLOR

หลากสี สร้างลาย สดล่อพร่



## ตรวจสอบพื้นผิว (Surface Checking)

### พื้นผิวปูนใหม่ (New Surface)

- ทำความสะอาดผนังให้ปราศจากฝุ่นผง เศษซีเมนต์ คราบน้ำ และความชื้นควรมีน้อยกว่า 14% (Surface must be cleaned, dry and free from dirt or grease with humidity less than 14%)

### พื้นผิวอื่นๆ : ปูนเก่า สกิมโค้ท พ่นทาสีใหม่

(Other surfaces: Old surface, Skim Coat, New Painting)

- กรดสีเสื่อมสภาพ ให้ขัดล้างสีเดิมที่เสื่อมสภาพออกให้หมด \*ห้ามใช้แปรงลวด (Scrape old peeling paint off and do not use brass brush)
- บริเวณที่มีเชื้อราหรือตะไคร่น้ำ ควรขัดล้างด้วยน้ำยาฆ่าเชื้อรา ทีโอเอ 113 ไมโครคิล ให้สะอาด แล้วทิ้งให้แห้ง จากนั้นให้ทา ทีโอเอ 113 ไมโครคิล ซ้ำอีก 1 ครั้ง เพื่อป้องกันเชื้อรา และตะไคร่น้ำ แล้วทิ้งไว้ให้แห้ง 1-2 วัน ก่อนการทาสี (Apply one coat of TOA 113 Microkill for area with fungus and mould then leave it dry for 1-2 days)
- ทาสีรองพื้นด้วย TOA Hydro Quick Primer 1 เที่ยว รอแห้ง 2 ชั่วโมง (Apply 1 coat of TOA HydroQuick Primer and leave it dry for 2 hrs.)

## วิธีการทาสี (Painting Step)



### Step 1 : ปาด

ใช้กร็องปาด TOA Loft Color Base Coat ซ้ำยว 45 องศา เที่ยวที่ 1 ทิ้งให้แห้ง 2-4 ชม. เที่ยวที่ 2 ทิ้งให้แห้ง 6-8 ชม. (Apply 2 coats of TOA Loft Color Base Coat. First coat leave it dry for 2-4 hrs. and second coat leave it dry for 6-8 hrs.)



### Step 2 : เคลือบ

ทาเคลือบผนังด้วย TOA Loft Color Top Coat จำนวน 2 เที่ยว และทิ้งให้แห้ง 2-4 ชม. ต่อเที่ยว (Apply 2 coats of TOA Loft Color Top Coat and leave it dry for 2-4 hrs./coat)


💡 1 ชุด ทาได้พื้นที่ประมาณ 12-14 ตร.ม. บนพื้นผิวเรียบ (Area coverage with 12-14 Sq.m./Box set/2 coats)

💡 ชมเทคนิควิธีการสร้างลายเพิ่มเติมได้ผ่าน QR Code ข้อมูลเพิ่มเติม (Scan QR Code to watch painting tips and techniques)



ข้อมูลเพิ่มเติม

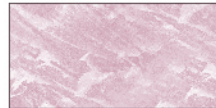
### • Warm Tone •




LOFT COLOR 8640




LOFT COLOR 8619



LOFT COLOR 8689\*



LOFT COLOR 8639



LOFT COLOR 8693\*

### • Cool Tone •



LOFT COLOR 8282




LOFT COLOR 8281



LOFT COLOR 7479



LOFT COLOR 8270



LOFT COLOR 7429

### • Mono Tone •



LOFT COLOR 8260



LOFT COLOR 8315



LOFT COLOR 8304




LOFT COLOR 8290



LOFT COLOR 8253


### • Forest Tone •



LOFT COLOR 8342



LOFT COLOR 8545



LOFT COLOR 8480\*



LOFT COLOR 8370



LOFT COLOR 8346


### • Pastel Tone •



LOFT COLOR 8690\*




LOFT COLOR 8243\*



LOFT COLOR 8258




LOFT COLOR 8241\*




LOFT COLOR 8760


### • Earth Tone •




LOFT COLOR 8474



LOFT COLOR 8450



LOFT COLOR 8643



LOFT COLOR 8458



LOFT COLOR 8246\*

\* เฉลี่ยสำหรับภายในเท่านั้น For Interior used only

หมายเหตุ : ตัวอย่างเฉดสีที่แสดงบนเอกสาร ด้วยเทคโนโลยีการพิมพ์ เป็นการจำลองเฉดสีให้มีความใกล้เคียงกับเฉดสีจริง สามารถตรวจสอบเฉดสีจริงได้จากชิ้นงานตัวอย่าง ณ จุดขาย TOA ใกล้บ้านคุณ

Remark : All colours reproduced are shown as close to actual paint colours as print techniques allow. Where colour matching is critical, a sample board is recommended at TOA authorized shop near by.



Inspire Better Living

ได้รับมาตรฐาน ISO 9001 / Certified



9001 • 14001  
45001 • 50001  
ISO/IEC 17025



www.toagroup.com

บริษัท ทีโอเอ เพ้นท์ (ประเทศไทย) จำกัด (มหาชน)  
สำนักงานใหญ่ เลขที่ 31/2 หมู่ 3 ถนนบางนา-ตราด ตำบลบางพลีใหญ่ อำเภอบางพลี  
จังหวัดสมุทรปราการ 10570 โทรศัพท์ : 0 2335 5555 โทรสาร : 0 2312 8927

TOA PAINT (THAILAND) PUBLIC COMPANY LIMITED  
Head Office 31/2 Moo 3, Bangna-Tad Road, Bangsathong Sub-District, Bangsathong District,  
Samutprakarn 10570, Thailand, Tel : +66 (0) 2335 5555 Fax : +66 (0) 2312 8927